

STOR-Workshop

Übermittlung von Verdachtsmeldungen nach
Art. 16 MAR über das MVP Portal

1. Begrüßung durch Abteilungsleiter WA 2
2. Überblick über das neue Meldeverfahren
3. Die Schritte im Einzelnen
 - (1) Selbstregistrierung am MVP-Portal
 - (2) Anmeldung zum Fachverfahren
 - (3) Übermittlung von Verdachtsmeldungen
4. Fragen

1. Begrüßung durch Abteilungsleiter WA 2
2. Überblick über das neue Meldeverfahren
3. Die Schritte im Einzelnen
 - (1) Selbstregistrierung am MVP-Portal
 - (2) Anmeldung zum Fachverfahren
 - (3) Übermittlung von Verdachtsmeldungen
4. Fragen

2. Überblick über das neue Meldeverfahren



Pflicht zur Meldung verdächtiger Aufträge und Geschäfte (Suspicious Transaction and Order Reports, „**STORs**“) nach **Art.16 MAR** löst zum 02. Juli 2016 die Pflicht zur Abgabe von Verdachtsanzeigen nach § 10 WpHG ab.

Die Übermittlung der STORs soll ausschließlich auf elektronischem Weg erfolgen, daher stellt die BaFin ab Juli 2016 den neuen Meldeweg über das **MVP-Portal** zur Verfügung.

2. Überblick über das neue Meldeverfahren



**Selbstregistrierung
am MVP Portal**

**Anmelden zum
Fachverfahren
„Verdachts-
meldungen nach
MAR“**

**Übermittlung von
Verdachtsmeldungen
an die BaFin**

1. Begrüßung durch Abteilungsleiter WA 2
2. Überblick über das neue Meldeverfahren
3. Die Schritte im Einzelnen
 - (1) Selbstregistrierung am MVP-Portal
 - (2) Anmeldung zum Fachverfahren
 - (3) Übermittlung von Verdachtsmeldungen
4. Fragen

3. Die Schritte im Einzelnen

(1) Selbstregistrierung am MVP Portal



**Selbstregistrierung
am MVP Portal**

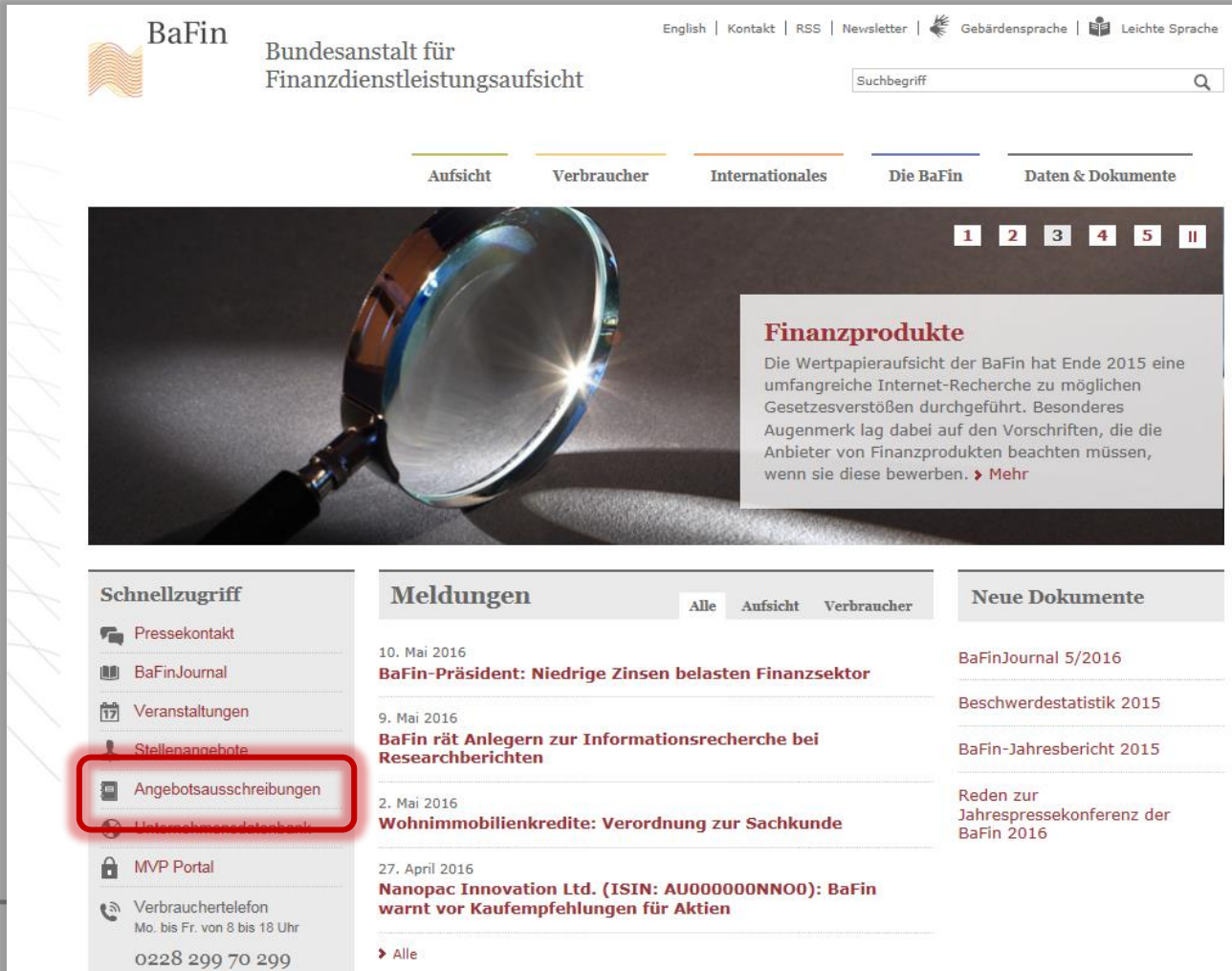
**Anmelden zum
Fachverfahren
„Verdachts-
meldungen nach
MAR“**

**Übermittlung von
Verdachtsmeldungen
an die BaFin**


3. Die Schritte im Einzelnen

(1) Selbstregistrierung am MVP Portal

www.bafin.de



The screenshot shows the BaFin website homepage. At the top, there is a navigation bar with the BaFin logo, the text 'Bundesanstalt für Finanzdienstleistungsaufsicht', and links for 'English', 'Kontakt', 'RSS', 'Newsletter', 'Gebärdensprache', and 'Leichte Sprache'. A search bar is located on the right. Below the navigation bar, there are five main menu items: 'Aufsicht', 'Verbraucher', 'Internationales', 'Die BaFin', and 'Daten & Dokumente'. The main content area features a large image of a magnifying glass over a document, with a 'Finanzprodukte' article snippet. Below this, there are three columns: 'Schnellzugriff' (Quick Access) with links like 'Pressekontakt', 'BaFinJournal', 'Veranstaltungen', 'Stellenangebote', 'Angebotsausschreibungen' (highlighted with a red box), 'Unternehmensdatenbank', 'MVP Portal', and 'Verbrauchertelefon'; 'Meldungen' (News) with a filter for 'Verbraucher' and several news items; and 'Neue Dokumente' (New Documents) with a list of publications.



3. Die Schritte im Einzelnen

(1) Selbstregistrierung am MVP Portal

The screenshot shows the BaFin website interface. At the top, there is a navigation bar with links for English, Kontakt, RSS, Newsletter, Gebärdensprache, and Leichte Sprache. A search bar is also present. Below the navigation bar, there are tabs for Aufsicht, Verbraucher, Internationales, Die BaFin, and Daten & Dokumente. The main content area is titled 'MVP-Portal' and contains the following text:

MVP-Portal
Als Person oder Unternehmen können Sie vielen Meldepflichten auf elektronischem Wege nachkommen. Das MVP-Portal bietet Ihnen eine einfache und sichere Möglichkeit dazu.

Das MVP-Portal steht Ihnen unter anderem für folgende Mitteilungs- bzw. Hinterlegungspflichten zur Verfügung:

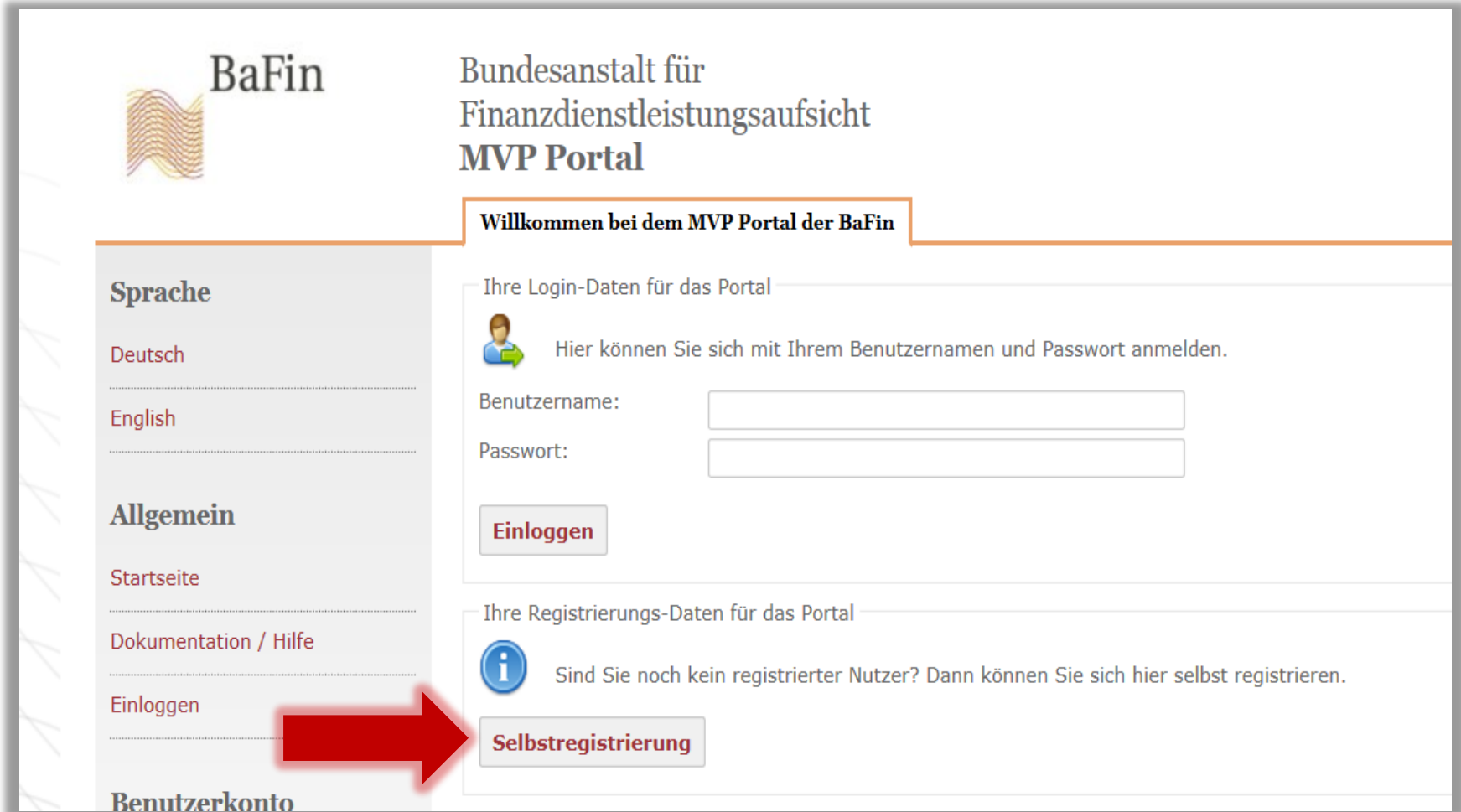
- Netto-Leerverkaufspositionen
Mitteilungen bzgl. Verordnung (EU) Nr. 236/2012
- Elektronische Hinterlegung endgültiger Angebotsbedingungen nach § 6 Abs. 3 Satz 3 WpPG n.F.
- Mitarbeiter- und Beschwerderegister Anzeigen nach § 34d WpHG
- Versicherungsaufsicht elektronische Meldungen an die Versicherungsaufsicht
- Versicherungsaufsicht - Solvency II elektronische Meldungen an die Versicherungsaufsicht gemäß Solvency II
- EMIR elektronische Meldungen bzw. Mitteilungen nach EMIR
- Prospekte (WpPG/ VermAnlG) Einreichen von Prospekten und Nachträgen
- Transaktionsmeldungen (§ 9 WpHG)
- AIFMD-Berichtswesen

On the left side, there is a sidebar with a 'Schnellzugriff' section containing links for Pressekontakt, BaFinJournal, Veranstaltungen, Stellenangebote, Angebotsausschreibungen, and Unternehmensdatenbank. Below this, there is a red box with the text 'Direkt zum MVP-Portal'.

On the right side, there are sections for 'Andere Sprachen' (MVP Portal), 'Häufige Fragen' (Häufig gestellte Fragen zum MVP-Portal), 'Ansprechpartner' (MVP Supporthotline für technische Fragen und Probleme, E-Mail schreiben), and 'Handbücher' (Benutzerhandbuch für das MVP Portal, Benutzerhandbuch SOAP Web-Service, Handbuch: Hochladen einer XML-Datei).

3. Die Schritte im Einzelnen

(1) Selbstregistrierung am MVP Portal



BaFin
Bundesanstalt für
Finanzdienstleistungsaufsicht
MVP Portal

Willkommen bei dem MVP Portal der BaFin

Sprache

Deutsch

English

Allgemein


Startseite

Dokumentation / Hilfe

Einloggen

Benutzerkonto

Ihre Login-Daten für das Portal


 Hier können Sie sich mit Ihrem Benutzernamen und Passwort anmelden.

Benutzername:

Passwort:

Einloggen

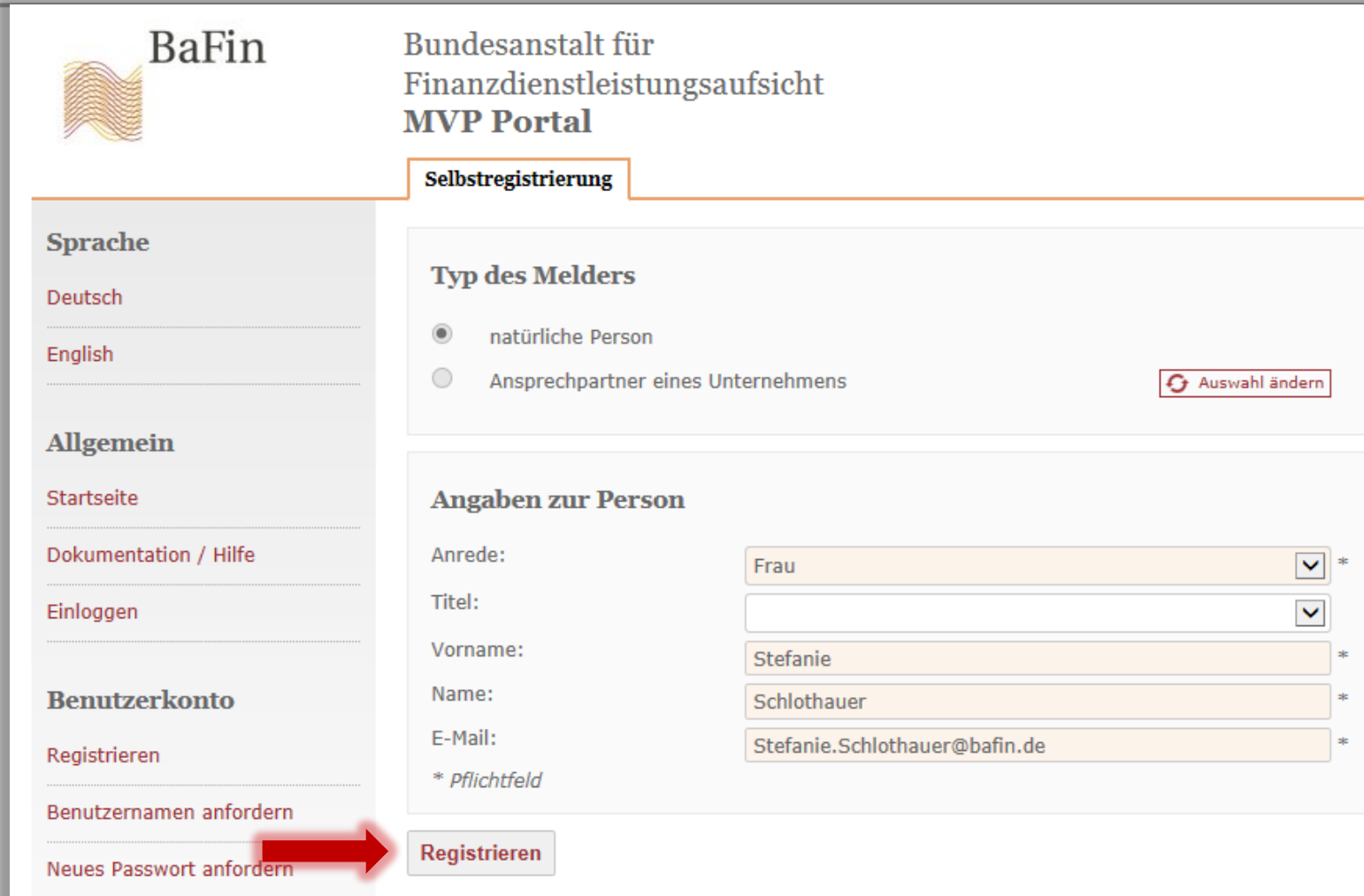
Ihre Registrierungs-Daten für das Portal

 Sind Sie noch kein registrierter Nutzer? Dann können Sie sich hier selbst registrieren.

Selbstregistrierung

3. Die Schritte im Einzelnen

(1) Selbstregistrierung am MVP Portal: Natürliche Person



The screenshot shows the BaFin MVP Portal registration interface. The header includes the BaFin logo and the text 'Bundesanstalt für Finanzdienstleistungsaufsicht MVP Portal'. A navigation menu on the left contains links for 'Sprache', 'Allgemein', and 'Benutzerkonto'. The main content area is titled 'Selbstregistrierung' and contains two sections: 'Typ des Melders' and 'Angaben zur Person'. In the 'Typ des Melders' section, the radio button for 'natürliche Person' is selected. The 'Angaben zur Person' section contains several input fields: 'Anrede' (Frau), 'Titel', 'Vorname' (Stefanie), 'Name' (Schlothauer), and 'E-Mail' (Stefanie.Schlothauer@bafin.de). A red arrow points to the 'Registrieren' button at the bottom of the form.

BaFin Bundesanstalt für
Finanzdienstleistungsaufsicht
MVP Portal

Selbstregistrierung

Sprache

Deutsch

English

Allgemein

Startseite

Dokumentation / Hilfe

Einloggen

Benutzerkonto

Registrieren

Benutzernamen anfordern

Neues Passwort anfordern

Typ des Melders

natürliche Person

Ansprechpartner eines Unternehmens

Auswahl ändern

Angaben zur Person

Anrede: Frau *

Titel: *

Vorname: Stefanie *

Name: Schlothauer *

E-Mail: Stefanie.Schlothauer@bafin.de *

* Pflichtfeld

Registrieren

3. Die Schritte im Einzelnen

(1) Selbstregistrierung am MVP Portal: Natürliche Person

BaFin Version: G2.0.0-LM1.3.16-LB1.3.16

Bundesanstalt für
Finanzdienstleistungsaufsicht
MVP Portal

Selbstregistrierung

 Ihre Registrierung war erfolgreich.

 Bitte prüfen Sie Ihren E-Mail Posteingang und bestätigen Sie die Registrierung, um Ihren Zugang zu aktivieren.

Angaben zur Person

Anrede:	Frau
Titel:	
Vorname:	Stefanie
Name:	Schlothauer
E-Mail:	Stefanie.Schlothauer@bafin.de

3. Die Schritte im Einzelnen

(1) Selbstregistrierung am MVP Portal: Natürliche Person



Mo 09.05.2016 09:08

noreply@bafin.de

Ihre Registrierung bei der BaFin

An Schlothauer, Stefanie

Sehr geehrte Antragstellerin, sehr geehrter Antragsteller,

Sie erhalten diese E-Mail, weil ein Antrag auf Erteilung einer Zugangskennung unter Angabe dieser E-Mail-Adresse bei uns eingegangen ist. Sollten Sie einen solchen Antrag nicht gestellt haben, sind von Ihrer Seite keine weiteren Schritte nötig. Ihre E-Mail-Adresse wird automatisch aus unserem System gelöscht.

Wenn der Antrag von Ihnen gestellt worden ist, klicken Sie bitte auf den unten stehenden Link oder kopieren die Adresse in Ihren Browser um Ihre E-Mail-Adresse zu validieren:

https://172.25.102.240/MvpPortalWeb/app/benutzerRegistrieren.html?otl=jatpg3ac15jnd4t56b40cr04d2c5ioux&locale=de_DE



Dieser Link ist 72 Stunden gültig. Sollten Sie innerhalb dieser Zeit nicht reagieren, werden die Anmeldedaten von unserem System entfernt.


Dieser Link kann nur für die Registrierung eines neuen Benutzers verwendet werden. Danach verliert er seine Gültigkeit. Bitte beachten Sie, dass Ihnen Ihre Benutzerdaten im Anschluss an die Registrierung angezeigt werden. Notieren Sie sich die Daten und verwenden diese für die Anmeldung am MVP Portal.

Mit freundlichen Grüßen

Bundesanstalt für Finanzdienstleistungsaufsicht

3. Die Schritte im Einzelnen

(1) Selbstregistrierung am MVP Portal: Natürliche Person



BaFin
Bundesanstalt für
Finanzdienstleistungsaufsicht
MVP Portal

Selbstregistrierung (Fortsetzung)

Sprache

Deutsch

English

Allgemein

Startseite

Dokumentation / Hilfe

Einloggen

Benutzerkonto

Registrieren

Benutzernamen anfordern

Neues Passwort anfordern

Angaben zur Person

Anrede: Frau *

Titel: *

Vorname: Stefanie *

Name: Schlothauer *

Geburtsname: *

Geburtsdatum: 01.01.1900 * (TT.MM.JJJJ)

Geburtsort: Musterstadt x *

Geburtsland: Deutschland *

Straße: Musterstraße 1 *

PLZ / Ort: 11111 * Musterstadt *

Land: Deutschland *

Telefon: 123456789 *

Fax: *

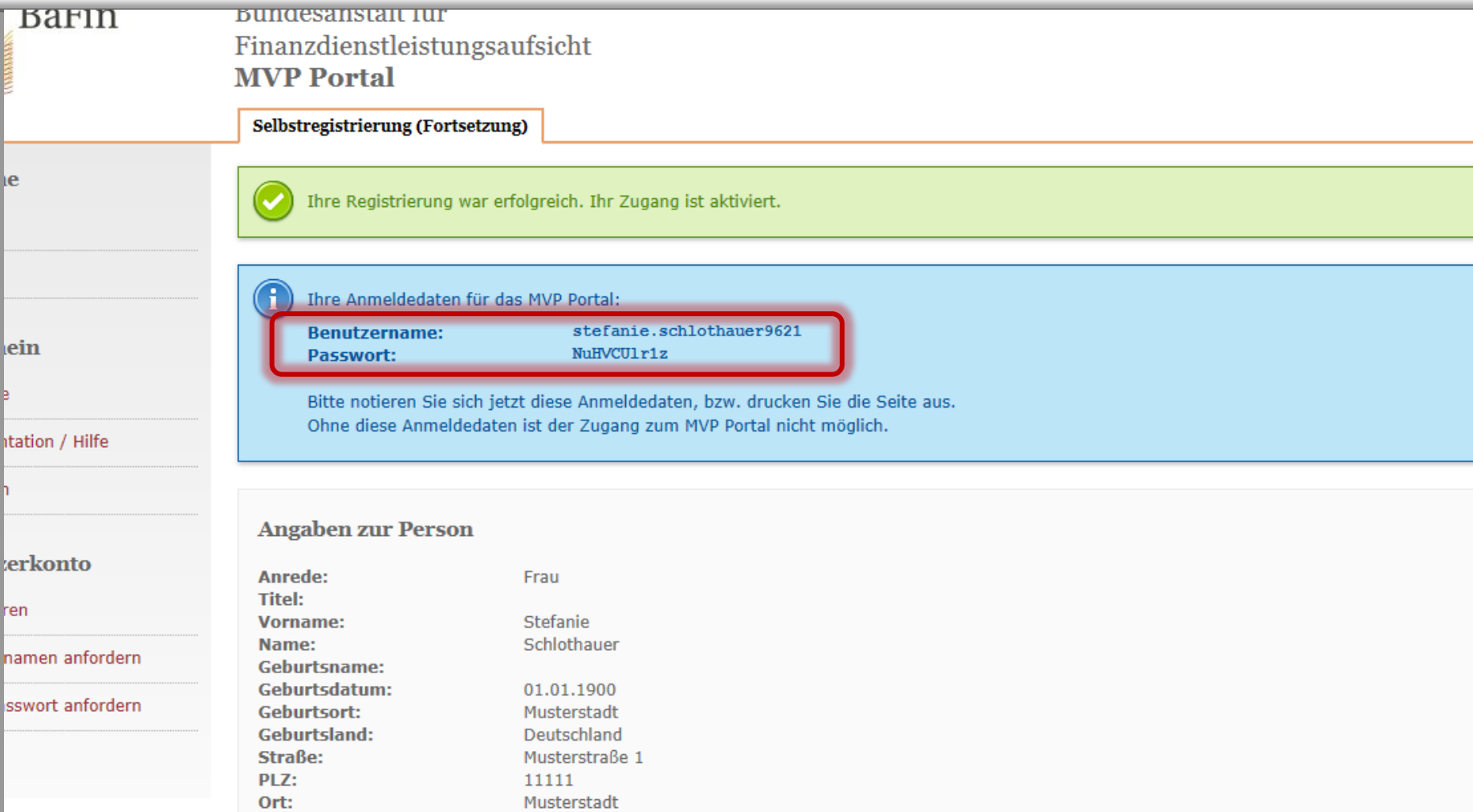
E-Mail: Stefanie.Schlothauer@bafin.de

* Pflichtfeld

Registrieren

3. Die Schritte im Einzelnen

(1) Selbstregistrierung am MVP Portal: Natürliche Person

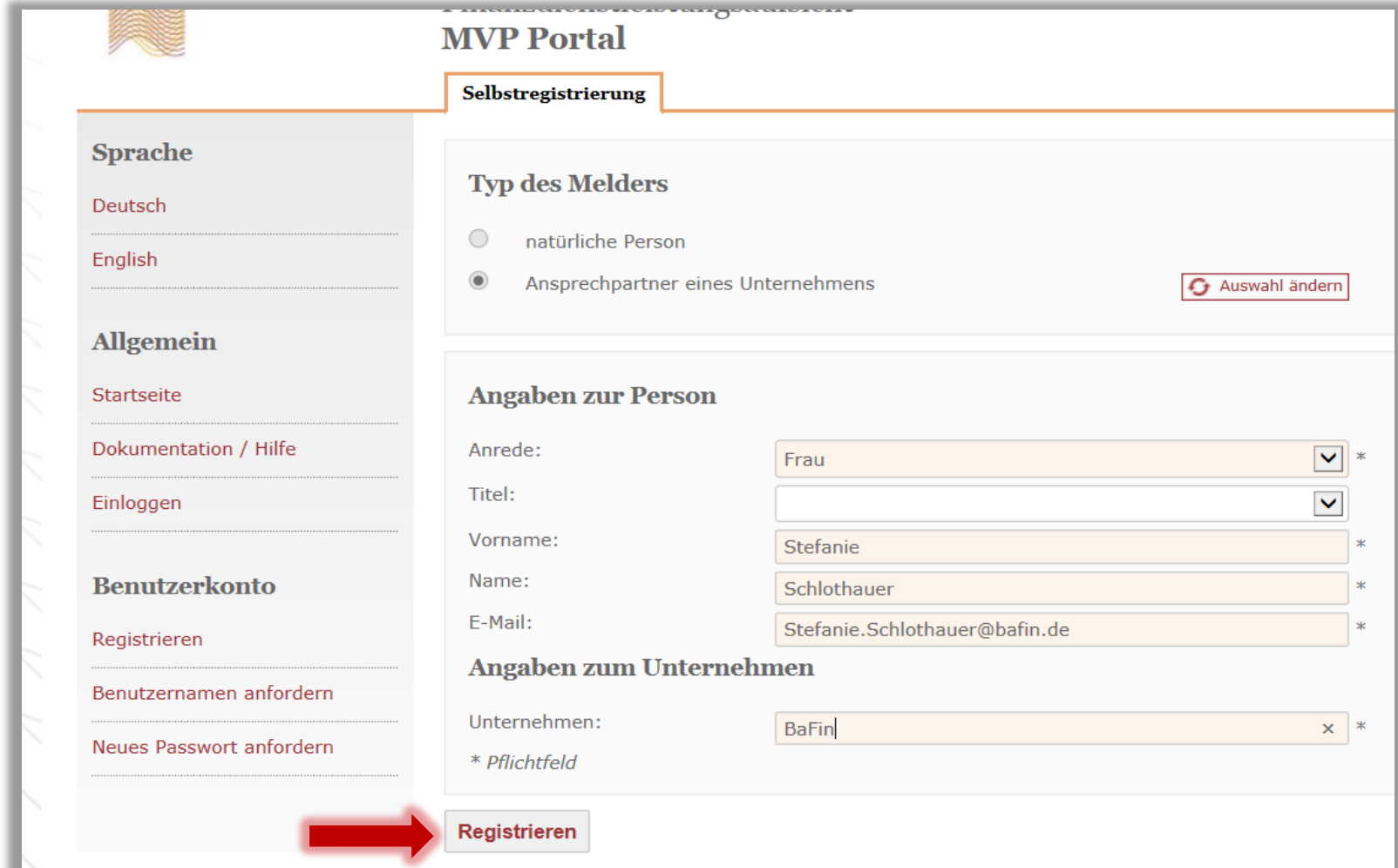


The screenshot shows the BaFin MVP Portal registration page. The header includes the BaFin logo and the text 'Bundesanstalt für Finanzdienstleistungsaufsicht MVP Portal'. The main content area is titled 'Selbstregistrierung (Fortsetzung)'. A green success message states: 'Ihre Registrierung war erfolgreich. Ihr Zugang ist aktiviert.' Below this, a blue information box contains the registration details: 'Ihre Anmeldedaten für das MVP Portal:' followed by 'Benutzername: stefanie.schlothauer9621' and 'Passwort: NuHVC0Lr1z'. These details are highlighted with a red box. A note below the details reads: 'Bitte notieren Sie sich jetzt diese Anmeldedaten, bzw. drucken Sie die Seite aus. Ohne diese Anmeldedaten ist der Zugang zum MVP Portal nicht möglich.' At the bottom, a section titled 'Angaben zur Person' lists personal details: Anrede: Frau, Titel: (empty), Vorname: Stefanie, Name: Schlothauer, Geburtsname: (empty), Geburtsdatum: 01.01.1900, Geburtsort: Musterstadt, Geburtsland: Deutschland, Straße: Musterstraße 1, PLZ: 11111, Ort: Musterstadt.

3. Die Schritte im Einzelnen

(1) Selbstregistrierung am MVP Portal:

Ansprechpartner eines Unternehmens



The screenshot shows the 'MVP Portal' registration page. The main heading is 'Selbstregistrierung'. On the left, there is a sidebar with navigation links under 'Sprache' (Deutsch, English), 'Allgemein' (Startseite, Dokumentation / Hilfe, Einloggen), and 'Benutzerkonto' (Registrieren, Benutzernamen anfordern, Neues Passwort anfordern). The main content area is divided into sections: 'Typ des Melders' with radio buttons for 'natürliche Person' and 'Ansprechpartner eines Unternehmens' (selected), and 'Angaben zur Person' with fields for 'Anrede' (Frau), 'Titel', 'Vorname' (Stefanie), 'Name' (Schlothauer), and 'E-Mail' (Stefanie.Schlothauer@bafin.de). Below this is the 'Angaben zum Unternehmen' section with a field for 'Unternehmen' (BaFin). A red arrow points to the 'Registrieren' button at the bottom.

MVP Portal

Selbstregistrierung

Sprache

Deutsch

English

Allgemein

Startseite

Dokumentation / Hilfe

Einloggen

Benutzerkonto

Registrieren

Benutzernamen anfordern

Neues Passwort anfordern

Typ des Melders

natürliche Person

Ansprechpartner eines Unternehmens

Auswahl ändern

Angaben zur Person

Anrede: Frau *

Titel: *

Vorname: Stefanie *

Name: Schlothauer *

E-Mail: Stefanie.Schlothauer@bafin.de *

Angaben zum Unternehmen

Unternehmen: BaFin *

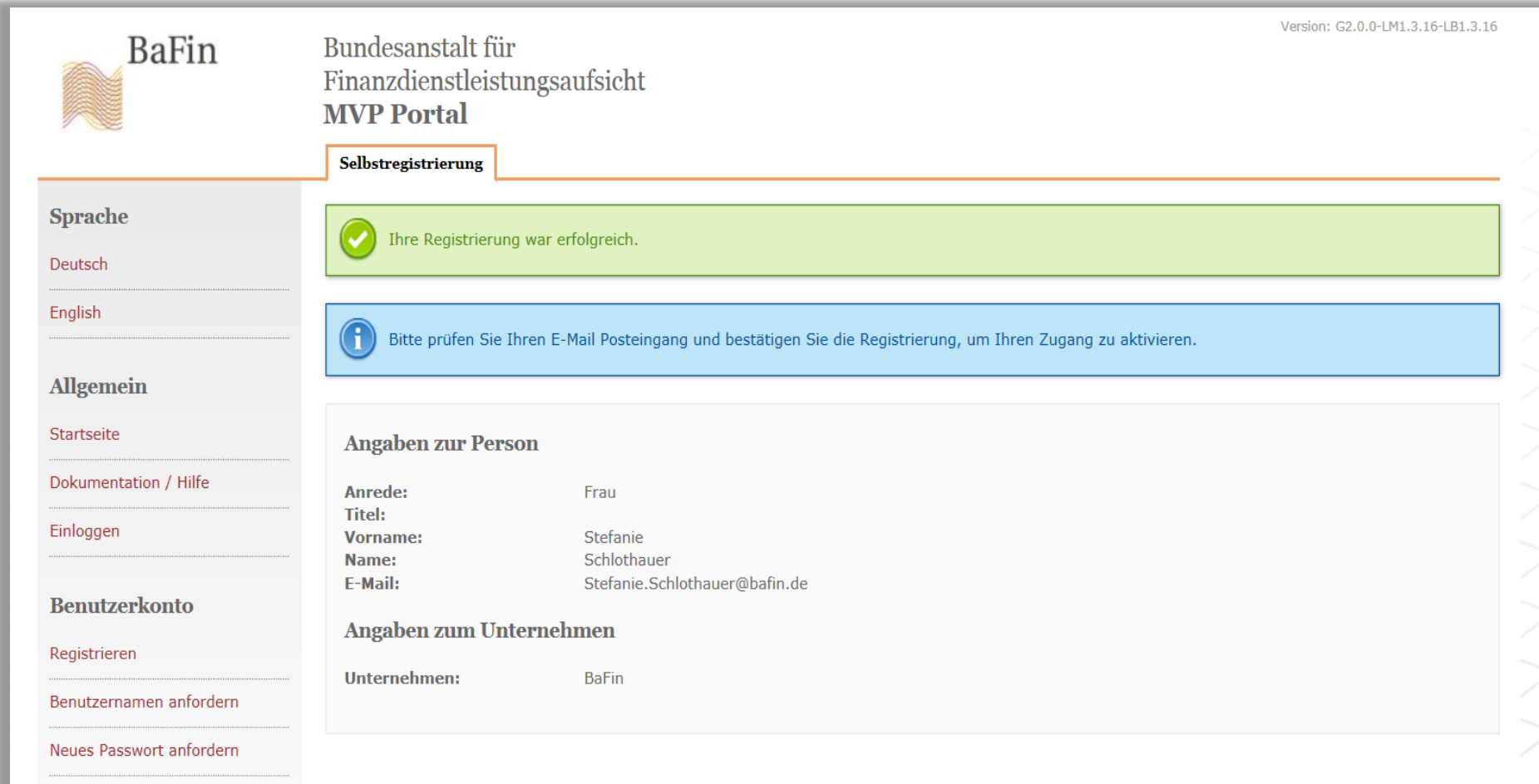
* Pflichtfeld

Registrieren

3. Die Schritte im Einzelnen

(1) Selbstregistrierung am MVP Portal:

Ansprechpartner eines Unternehmens



The screenshot shows the BaFin MVP Portal registration page. At the top left is the BaFin logo and the text 'Bundesanstalt für Finanzdienstleistungsaufsicht MVP Portal'. The top right corner displays the version number 'Version: G2.0.0-LM1.3.16-LB1.3.16'. A navigation menu on the left includes 'Sprache' (Deutsch, English), 'Allgemein' (Startseite, Dokumentation / Hilfe, Einloggen), and 'Benutzerkonto' (Registrieren, Benutzernamen anfordern, Neues Passwort anfordern). The main content area is titled 'Selbstregistrierung' and features a green success message: 'Ihre Registrierung war erfolgreich.' Below this is a blue information message: 'Bitte prüfen Sie Ihren E-Mail Posteingang und bestätigen Sie die Registrierung, um Ihren Zugang zu aktivieren.' The registration details are as follows:

Angaben zur Person	
Anrede:	Frau
Titel:	
Vorname:	Stefanie
Name:	Schlothauer
E-Mail:	Stefanie.Schlothauer@bafin.de

Angaben zum Unternehmen	
Unternehmen:	BaFin

3. Die Schritte im Einzelnen

(1) Selbstregistrierung am MVP Portal:

Ansprechpartner eines Unternehmens



Mo 09.05.2016 09:08

noreply@bafin.de

Ihre Registrierung bei der BaFin

An Schlothauer, Stefanie

Sehr geehrte Antragstellerin, sehr geehrter Antragsteller,

Sie erhalten diese E-Mail, weil ein Antrag auf Erteilung einer Zugangskennung unter Angabe dieser E-Mail-Adresse bei uns eingegangen ist. Sollten Sie einen solchen Antrag nicht gestellt haben, sind von Ihrer Seite keine weiteren Schritte nötig. Ihre E-Mail-Adresse wird automatisch aus unserem System gelöscht.

Wenn der Antrag von Ihnen gestellt worden ist, klicken Sie bitte auf den unten stehenden Link oder kopieren die Adresse in Ihren Browser um Ihre E-Mail-Adresse zu validieren:

https://172.25.102.240/MvpPortalWeb/app/benutzerRegistrieren.html?otl=jatpg3ac15jnd4t56b40cr04d2c5ioux&locale=de_DE



Dieser Link ist 72 Stunden gültig. Sollten Sie innerhalb dieser Zeit nicht reagieren, werden die Anmeldedaten von unserem System entfernt.

Dieser Link kann nur für die Registrierung eines neuen Benutzers verwendet werden. Danach verliert er seine Gültigkeit. Bitte beachten Sie, dass Ihnen Ihre Benutzerdaten im Anschluss an die Registrierung angezeigt werden. Notieren Sie sich die Daten und verwenden diese für die Anmeldung am MVP Portal.

Mit freundlichen Grüßen

Bundesanstalt für Finanzdienstleistungsaufsicht

3. Die Schritte im Einzelnen

(1) Selbstregistrierung am MVP Portal:

Ansprechpartner eines Unternehmens

Selbstregistrierung (Fortsetzung)

Sprache
Deutsch
English

Allgemein
Startseite
Dokumentation / Hilfe
Einloggen

Benutzerkonto
Registrieren
Benutzernamen anfordern
Neues Passwort anfordern

Angaben zur Person

Anrede: Frau *
Titel: *
Vorname: Stefanie *
Name: Schlothauer *
Geburtsname: *
Geburtsdatum: 01.01.1900 * (TT.MM.JJJJ)
Geburtsort: Frankfurt *
Geburtsland: Deutschland *
Straße: Marie-Curie-Straße 24-28
PLZ / Ort: 60439 * Frankfurt
Land: Deutschland
Telefon: 0228 4108 7927
Fax: *
E-Mail: Stefanie.Schlothauer@bafin.de

Angaben zum Unternehmen

Unternehmen: BaFin *
Straße: Marie-Curie-Straße 24-28 *
PLZ / Ort: 60439 * Frankfurt *
Land: Deutschland *
* Pflichtfeld

Registrieren


Bei den Angaben zu Ihrer Person bitte Ihre **geschäftlichen** (nicht privaten!) Kontaktdaten angeben



3. Die Schritte im Einzelnen

(1) Selbstregistrierung am MVP Portal:

Ansprechpartner eines Unternehmens


MVP Portal

Selbstregistrierung (Fortsetzung)

Sprache

Deutsch

English

Allgemein

Startseite

Dokumentation / Hilfe


Einloggen


Benutzerkonto

Registrieren

Benutzernamen anfordern

Neues Passwort anfordern

 Ihre Registrierung war erfolgreich. Ihr Zugang ist aktiviert.

 Ihre Anmeldedaten für das MVP Portal:

Benutzername: stefanie.schlothauer2354

Passwort: 3ACL9Erynv

Bitte notieren Sie sich jetzt diese Anmeldedaten, bzw. drucken Sie die Seite aus.
Ohne diese Anmeldedaten ist der Zugang zum MVP Portal nicht möglich.

Angaben zur Person

Anrede: Frau

Titel:

Vorname: Stefanie

Name: Schlothauer

Geburtsname:

Geburtsdatum: 01.01.1900

Geburtsort: Frankfurt

Geburtsland: Deutschland

Straße: Marie-Curie-Straße 24-28

PLZ: 60439

Ort: Frankfurt

Land: Deutschland

Telefon: 0228 4108 7927

Fax:

E-Mail: Stefanie.Schlothauer@bafin.de

Angaben zum Unternehmen

Unternehmen: BaFin

Straße: Marie-Curie-Straße 24-28

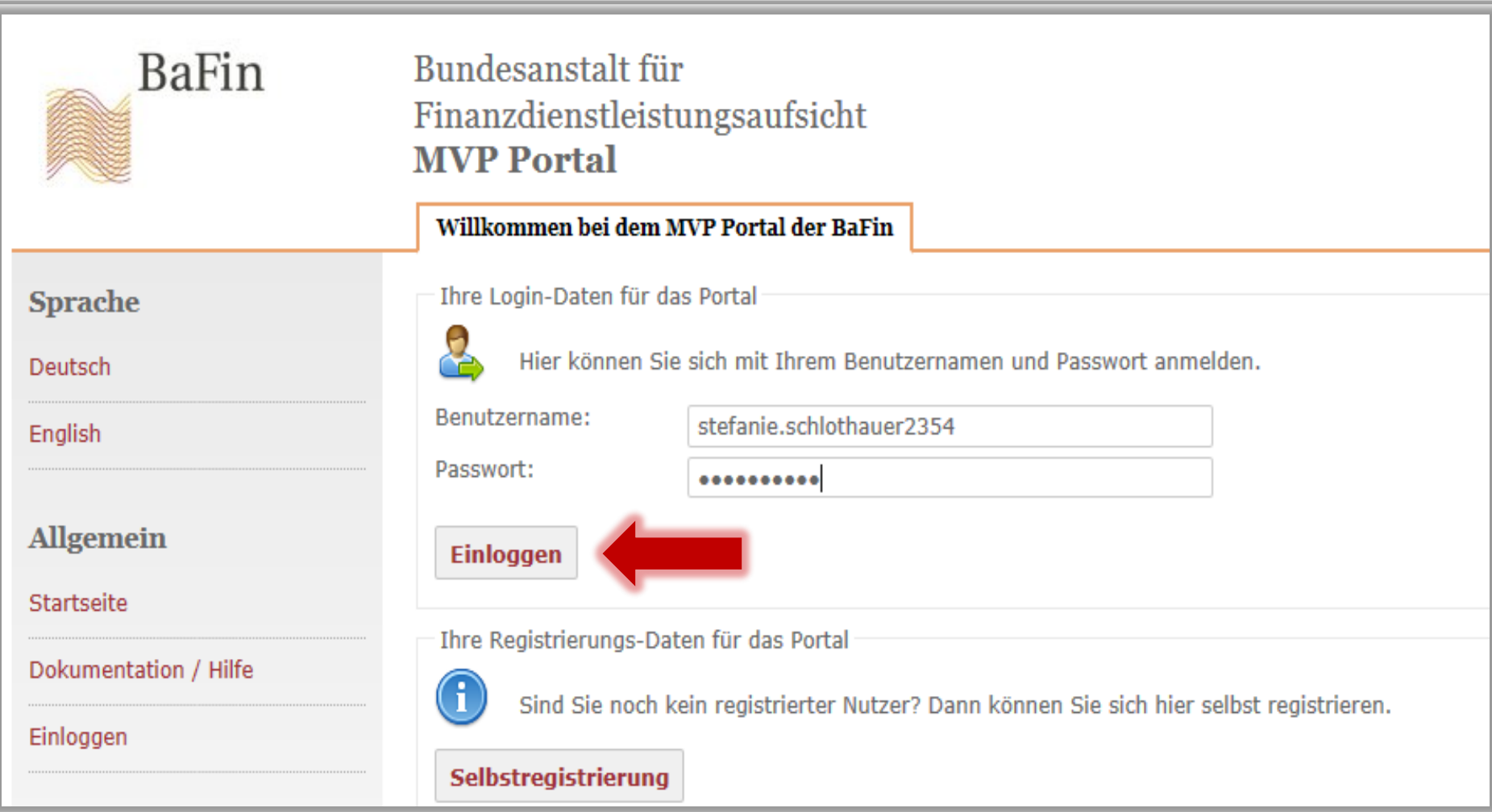
PLZ: 60439

Ort: Frankfurt

Land: Deutschland

3. Die Schritte im Einzelnen

(1) Selbstregistrierung am MVP Portal



BaFin Bundesanstalt für Finanzdienstleistungsaufsicht **MVP Portal**

Willkommen bei dem MVP Portal der BaFin

Sprache

Deutsch

English


Allgemein

Startseite

Dokumentation / Hilfe

Einloggen

Ihre Login-Daten für das Portal


 Hier können Sie sich mit Ihrem Benutzernamen und Passwort anmelden.

Benutzername:

Passwort:

Einloggen

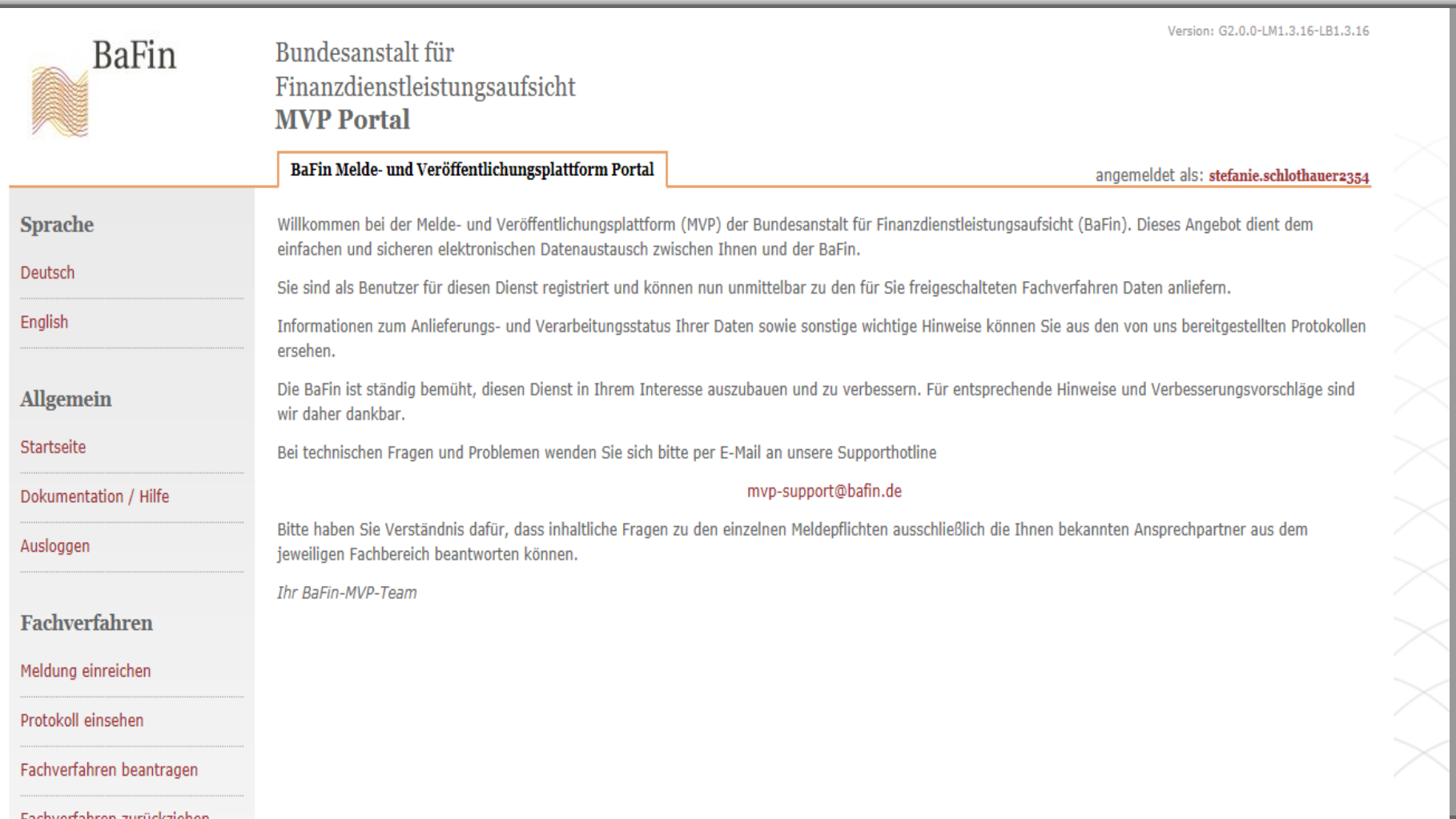
Ihre Registrierungs-Daten für das Portal

 Sind Sie noch kein registrierter Nutzer? Dann können Sie sich hier selbst registrieren.

Selbstregistrierung

3. Die Schritte im Einzelnen

(1) Selbstregistrierung am MVP Portal



The screenshot shows the BaFin MVP Portal homepage. At the top left is the BaFin logo. To its right is the text 'Bundesanstalt für Finanzdienstleistungsaufsicht MVP Portal'. In the top right corner, the version number 'Version: G2.0.0-LM1.3.16-LB1.3.16' is displayed. Below the header, there is a navigation bar with 'BaFin Melde- und Veröffentlichungsplattform Portal' on the left and 'angemeldet als: stefanie.schlothauer2354' on the right. A left sidebar contains a menu with categories: 'Sprache' (Deutsch, English), 'Allgemein' (Startseite, Dokumentation / Hilfe, Ausloggen), and 'Fachverfahren' (Meldung einreichen, Protokoll einsehen, Fachverfahren beantragen, Fachverfahren zurückziehen). The main content area contains a welcome message, information about user registration, and contact details for technical support.

BaFin Bundesanstalt für Finanzdienstleistungsaufsicht
MVP Portal

Version: G2.0.0-LM1.3.16-LB1.3.16

BaFin Melde- und Veröffentlichungsplattform Portal angemeldet als: **stefanie.schlothauer2354**

Sprache

Deutsch

English

Allgemein

Startseite

Dokumentation / Hilfe

Ausloggen

Fachverfahren

Meldung einreichen

Protokoll einsehen

Fachverfahren beantragen

Fachverfahren zurückziehen

Willkommen bei der Melde- und Veröffentlichungsplattform (MVP) der Bundesanstalt für Finanzdienstleistungsaufsicht (BaFin). Dieses Angebot dient dem einfachen und sicheren elektronischen Datenaustausch zwischen Ihnen und der BaFin.

Sie sind als Benutzer für diesen Dienst registriert und können nun unmittelbar zu den für Sie freigeschalteten Fachverfahren Daten anliefern.

Informationen zum Anlieferungs- und Verarbeitungsstatus Ihrer Daten sowie sonstige wichtige Hinweise können Sie aus den von uns bereitgestellten Protokollen ersehen.

Die BaFin ist ständig bemüht, diesen Dienst in Ihrem Interesse auszubauen und zu verbessern. Für entsprechende Hinweise und Verbesserungsvorschläge sind wir daher dankbar.

Bei technischen Fragen und Problemen wenden Sie sich bitte per E-Mail an unsere Supporthotline

mvp-support@bafin.de

Bitte haben Sie Verständnis dafür, dass inhaltliche Fragen zu den einzelnen Meldepflichten ausschließlich die Ihnen bekannten Ansprechpartner aus dem jeweiligen Fachbereich beantworten können.

Ihr BaFin-MVP-Team

3. Die Schritte im Einzelnen

(2) Anmeldung zum Fachverfahren



**Selbstregistrierung
am MVP Portal**

**Anmelden zum
Fachverfahren
„Verdachts-
meldungen nach
MAR“**

**Übermittlung von
Verdachtsmeldungen
an die BaFin**

3. Die Schritte im Einzelnen

(2) Anmeldung zum Fachverfahren



The screenshot shows the BaFin MVP Portal interface. On the left is a navigation menu with categories: Sprache (Deutsch, English), Allgemein (Startseite, Dokumentation / Hilfe, Ausloggen), and Fachverfahren (Meldung einreichen, Protokoll einsehen, Fachverfahren beantragen, Fachverfahren zurückziehen). A red arrow points to 'Fachverfahren beantragen'. The main content area is titled 'BaFin Melde- und Veröffentlichungsplattform Portal' and shows a user logged in as 'stefanie.schlothauer2354'. The main text includes a welcome message, a confirmation of registration, information on data delivery, and contact details for support (mvp-support@bafin.de). The footer of the page contains the date '09.06.2016', the event name 'STOR-Workshop 2016', and the page number '24'.

BaFin

Bundesanstalt für
Finanzdienstleistungsaufsicht
MVP Portal

Version: G2.0.0-LM1.3.16-LB1.3.16

BaFin Melde- und Veröffentlichungsplattform Portal angemeldet als: **stefanie.schlothauer2354**

Sprache

Deutsch

English

Allgemein

Startseite

Dokumentation / Hilfe

Ausloggen

Fachverfahren

Meldung einreichen

Protokoll einsehen

Fachverfahren beantragen

Fachverfahren zurückziehen

Willkommen bei der Melde- und Veröffentlichungsplattform (MVP) der Bundesanstalt für Finanzdienstleistungsaufsicht (BaFin). Dieses Angebot dient dem einfachen und sicheren elektronischen Datenaustausch zwischen Ihnen und der BaFin.

Sie sind als Benutzer für diesen Dienst registriert und können nun unmittelbar zu den für Sie freigeschalteten Fachverfahren Daten anliefern.

Informationen zum Anlieferungs- und Verarbeitungsstatus Ihrer Daten sowie sonstige wichtige Hinweise können Sie aus den von uns bereitgestellten Protokollen ersehen.

Die BaFin ist ständig bemüht, diesen Dienst in Ihrem Interesse auszubauen und zu verbessern. Für entsprechende Hinweise und Verbesserungsvorschläge sind wir daher dankbar.

Bei technischen Fragen und Problemen wenden Sie sich bitte per E-Mail an unsere Supporthotline

mvp-support@bafin.de

Bitte haben Sie Verständnis dafür, dass inhaltliche Fragen zu den einzelnen Meldepflichten ausschließlich die Ihnen bekannten Ansprechpartner aus dem jeweiligen Fachbereich beantworten können.

Ihr BaFin-MVP-Team

3. Die Schritte im Einzelnen

(2) Anmeldung zum Fachverfahren



BaFin Bundesanstalt für
Finanzdienstleistungsaufsicht
MVP Portal

Beantragung zur Teilnahme an einem Fachverfahren

Sprache

Deutsch

English

Allgemein

Startseite

Dokumentation / Hilfe

Ausloggen

Fachverfahren

Meldung einreichen

Protokoll einsehen

Fachverfahren beantragen

Fachverfahren zurückziehen

Fachverfahren

Fachverfahren: *

* Pflichtfeld

[Auswahl ändern](#)

Meldefall

[Auswahl ändern](#)

- Melder für einen bereits vorhandenen Meldepflichtigen
- Direktmelder
(Melder ist Meldepflichtiger bzw. Ansprechpartner des Meldepflichtigen)
- Drittmelder für eine natürliche Person
(Melder ist selbst Drittmelder bzw. Ansprechpartner des Drittmelders)
- Drittmelder für ein Unternehmen
(Melder ist selbst Drittmelder bzw. Ansprechpartner des Drittmelders)

Beantragen

3. Die Schritte im Einzelnen

(2) Anmeldung zum Fachverfahren

Anmeldung zum Fachverfahren  BaFin

Verdachtsmeldungen nach MAR

Bitte senden Sie diesen Antrag unterschrieben an:
Bundesanstalt für Finanzdienstleistungsaufsicht
Referat WA 24
Marie-Curie-Straße 24-28
60439 Frankfurt am Main
Germany

Antragsnummer: 12901

Angaben zum Verfahren

Fachverfahren	Verdachtsmeldungen nach MAR
Melder	stefanie.schlothauer2354
Mitteilungspflichtiger ist	<input checked="" type="checkbox"/> Eigenmelder <input type="checkbox"/> Drittmelder <input type="checkbox"/> natürliche Person <input checked="" type="checkbox"/> Unternehmen
Melder ist	<input type="checkbox"/> natürliche Person <input checked="" type="checkbox"/> Ansprechpartner eines Unternehmens

Angaben zum Melder

Anrede / Titel	Frau /
Vorname	Stefanie
Nachname	Schlothauer
Geburtsname	
Geburtsdatum	01.01.1900
Geburtsort	Frankfurt
Geburtsland	Deutschland
Adresse	
Straße	Marie-Curie-Straße 24-28
PLZ / Ort	60439 Frankfurt
Land	Deutschland
E-Mail	Stefanie.Schlothauer@bafin.de
Telefon	0228 4108 7927
Fax	

3. Die Schritte im Einzelnen

(2) Anmeldung zum Fachverfahren

Angaben zum Melder (Unternehmen)

Unternehmen	BaFin
Adresse	
Straße	Marie-Curie-Straße 24-28
PLZ / Ort	60439 Frankfurt
Land	Deutschland

Angaben zum Mitteilungspflichtigen (natürliche Person)

Anrede / Titel	/
Vorname	
Nachname	
Geburtsname	
Geburtsdatum	
Geburtsort	
Geburtsland	

Angaben zum Mitteilungspflichtigen (Unternehmen)

Unternehmen	BaFin
Referenztyp	
Referenz	

Allgemeine Angaben zum Mitteilungspflichtigen

Adresse	
Straße	Marie-Curie-Straße 24-28
PLZ / Ort	60439 Frankfurt
Land	Deutschland
E-Mail	Stefanie.Schlothauer@bafin.de
Telefon	0228 4108 7927
Fax	

(Datum und Ort)

(Unterschrift)

3. Die Schritte im Einzelnen

(2) Anmeldung zum Fachverfahren

Anmeldung zum Fachverfahren

Verdachtsmeldungen nach MAR

Bitte senden Sie diesen Antrag unterschrieben an:
Bundesanstalt für Finanzdienstleistungsaufsicht
Referat WA 24
Marie-Curie-Straße 24-28
60439 Frankfurt am Main
Germany

Antragsnummer: 12901

Angaben zum Verfahren

Fachverfahren: Verdachtsmeldungen nach MAR

Melder: stefanie.schlothauer2354

Mitteilungspflichtiger ist: Eigenmelder Drittmelder
 natürliche Person Unternehmen

Melder ist: natürliche Person Ansprechpartner eines Unternehmens

Angaben zum Melder

Anrede / Titel: Frau /
Vorname: Stefanie
Nachname: Schlothauer
Geburtsname:
Geburtsdatum: 01.01.1900
Geburtsort: Frankfurt
Geburtsland: Deutschland

Adresse

Straße: Marie-Curie-Straße 24-28
PLZ / Ort: 60439 Frankfurt
Land: Deutschland

E-Mail: Stefanie.Schlothauer@bafin.de
Telefon: 0228 4108 7927
Fax:

Angaben zum Melder (Unternehmen)

Unternehmen: BaFin

Adresse

Straße: Marie-Curie-Straße 24-28
PLZ / Ort: 60439 Frankfurt
Land: Deutschland

Angaben zum Mitteilungspflichtigen (natürliche Person)

Anrede / Titel: /
Vorname:
Nachname:
Geburtsname:
Geburtsdatum:
Geburtsort:
Geburtsland:

Angaben zum Mitteilungspflichtigen (Unternehmen)

Unternehmen: BaFin

Referenztyp:
Referenz:

Allgemeine Angaben zum Mitteilungspflichtigen

Adresse

Straße: Marie-Curie-Straße 24-28
PLZ / Ort: 60439 Frankfurt
Land: Deutschland

E-Mail: Stefanie.Schlothauer@bafin.de
Telefon: 0228 4108 7927
Fax:

(Datum und Ort) _____ (Unterschrift) _____



Meldepflichtiger =
Unternehmen:
z.B. **Vollmacht**
oder **HR-Auszug**

Oder

Meldepflichtiger =
natürliche Person:
Tätigkeits-
nachweis

Unterschrieben per Post an:

Bundesanstalt für Finanzdienstleistungsaufsicht
Referat WA 24
Marie-Curie-Straße 24,28
60439 Frankfurt am Main

3. Die Schritte im Einzelnen

(2) Anmeldung zum Fachverfahren



3. Die Schritte im Einzelnen

(3) Übermittlung von Verdachtsmeldungen



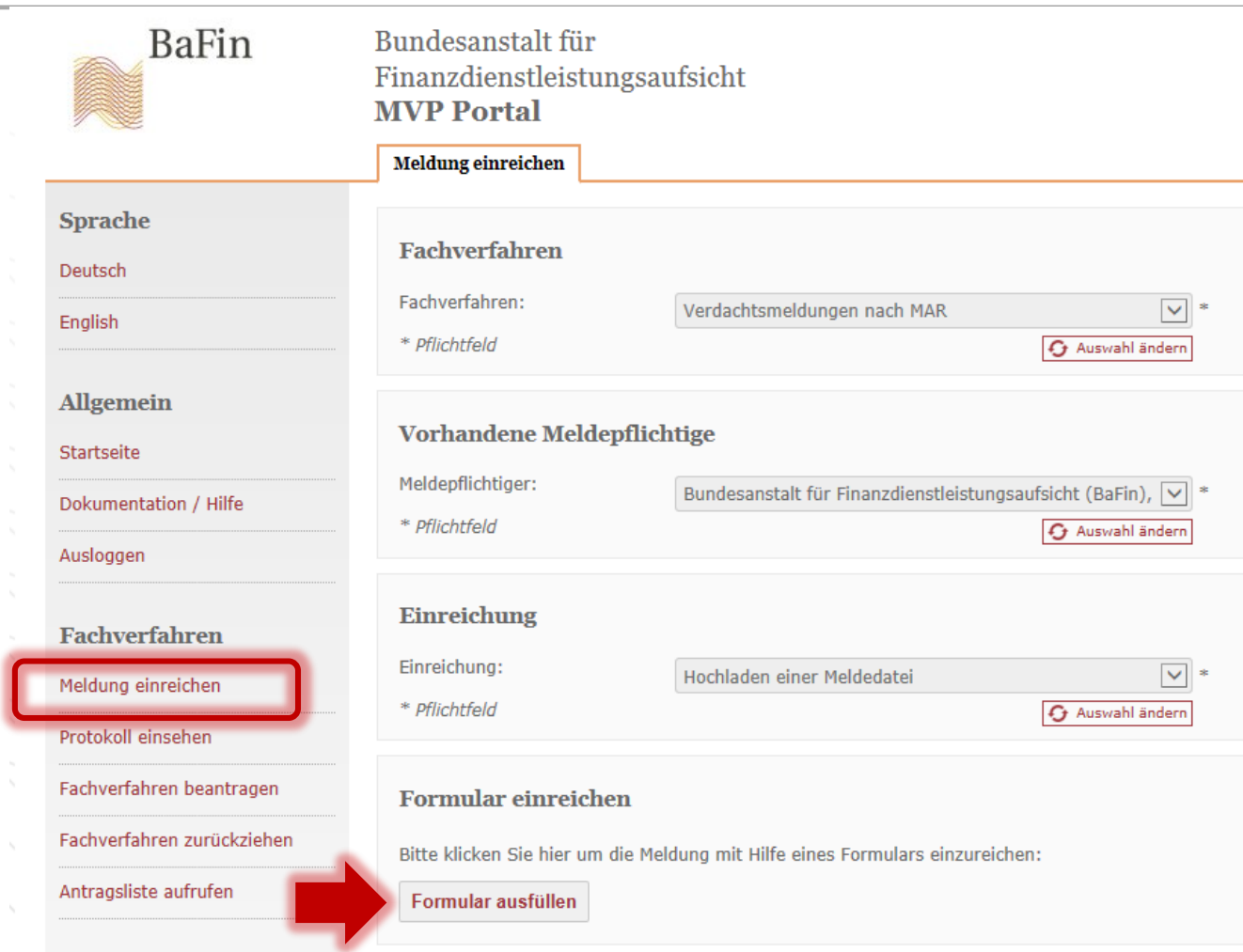
**Selbstregistrierung
am MVP Portal**

**Anmelden zum
Fachverfahren
„Verdachts-
meldungen nach
MAR“**

**Übermittlung von
Verdachtsmeldungen
an die BaFin**

3. Die Schritte im Einzelnen

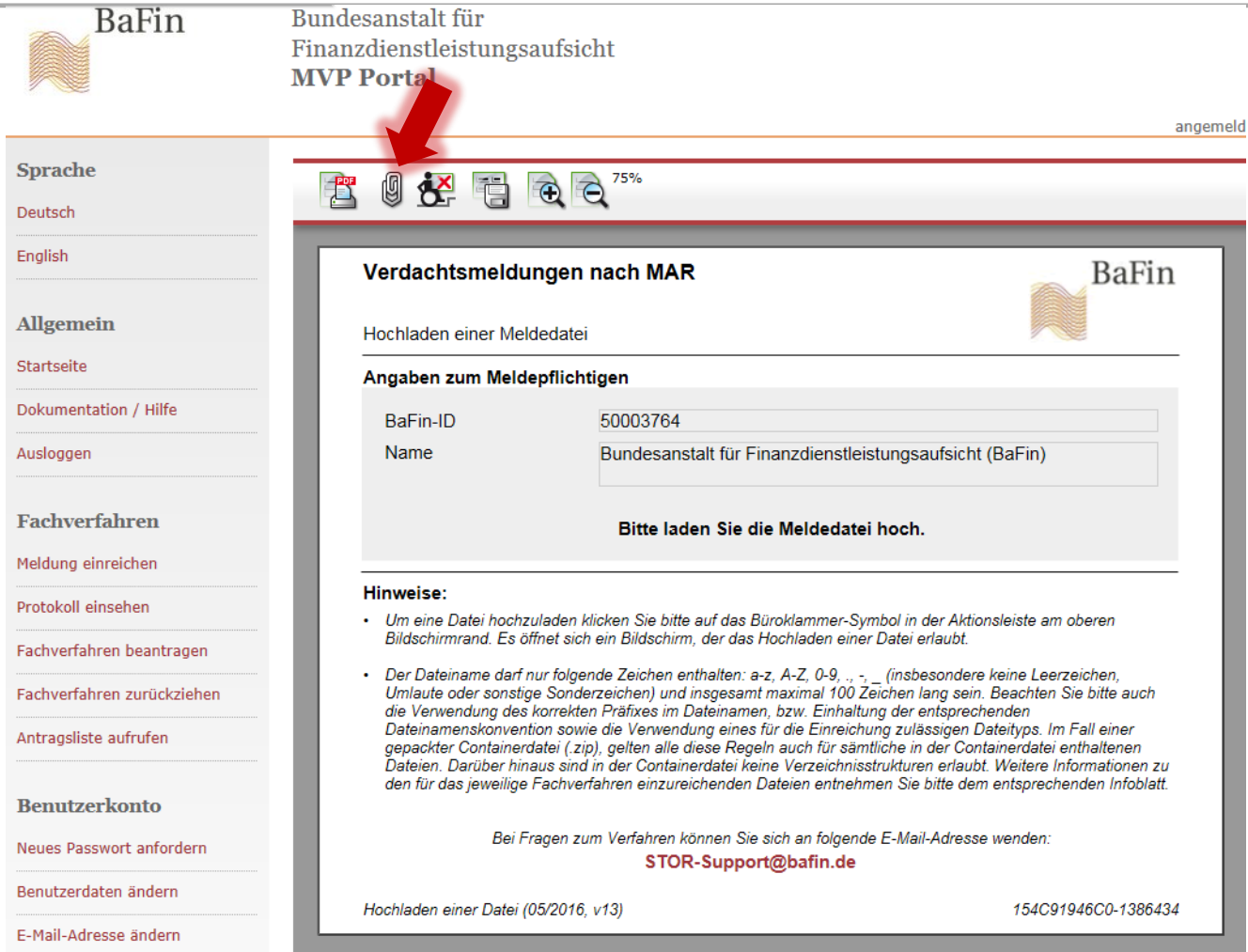
(3) Übermittlung von Verdachtsmeldungen



The screenshot displays the BaFin MVP Portal interface. The header includes the BaFin logo and the text 'Bundesanstalt für Finanzdienstleistungsaufsicht MVP Portal'. A navigation menu on the left lists various options, with 'Meldung einreichen' highlighted in a red box. The main content area is titled 'Meldung einreichen' and contains four sections: 'Fachverfahren' (with a dropdown menu set to 'Verdachtsmeldungen nach MAR'), 'Vorhandene Meldepflichtige' (with a dropdown menu set to 'Bundesanstalt für Finanzdienstleistungsaufsicht (BaFin)'), 'Einreichung' (with a dropdown menu set to 'Hochladen einer Meldedatei'), and 'Formular einreichen' (with a button labeled 'Formular ausfüllen'). A red arrow points from the 'Antragsliste aufrufen' option in the left menu to the 'Formular ausfüllen' button.

3. Die Schritte im Einzelnen

(3) Übermittlung von Verdachtsmeldungen



BaFin Bundesanstalt für
Finanzdienstleistungsaufsicht
MVP Portal

angemeld

Sprache
Deutsch
English

Allgemein
Startseite
Dokumentation / Hilfe
Ausloggen

Fachverfahren
Meldung einreichen
Protokoll einsehen
Fachverfahren beantragen
Fachverfahren zurückziehen
Antragsliste aufrufen

Benutzerkonto
Neues Passwort anfordern
Benutzerdaten ändern
E-Mail-Adresse ändern

Verdachtsmeldungen nach MAR

Hochladen einer Meldedei

Angaben zum Meldepflichtigen

BaFin-ID
Name

Bitte laden Sie die Meldedei hoch.

Hinweise:

- Um eine Datei hochzuladen klicken Sie bitte auf das Büroklammer-Symbol in der Aktionsleiste am oberen Bildschirmrand. Es öffnet sich ein Bildschirm, der das Hochladen einer Datei erlaubt.
- Der Dateiname darf nur folgende Zeichen enthalten: a-z, A-Z, 0-9, ., -, _ (insbesondere keine Leerzeichen, Umlaute oder sonstige Sonderzeichen) und insgesamt maximal 100 Zeichen lang sein. Beachten Sie bitte auch die Verwendung des korrekten Präfixes im Dateinamen, bzw. Einhaltung der entsprechenden Dateinamenskennung sowie die Verwendung eines für die Einreichung zulässigen Dateityps. Im Fall einer gepackter Containerdatei (.zip), gelten alle diese Regeln auch für sämtliche in der Containerdatei enthaltenen Dateien. Darüber hinaus sind in der Containerdatei keine Verzeichnisstrukturen erlaubt. Weitere Informationen zu den für das jeweilige Fachverfahren einzureichenden Dateien entnehmen Sie bitte dem entsprechenden Infoblatt.

Bei Fragen zum Verfahren können Sie sich an folgende E-Mail-Adresse wenden:
STOR-Support@bafin.de

Hochladen einer Datei (05/2016, v13) 154C91946C0-1386434

3. Die Schritte im Einzelnen

(3) Übermittlung von Verdachtsmeldungen

Finanzdienstleistungsaufsicht
MVP Portal

LUCCM
Interaction Platform

Angemeldet als: user:BaFinRealm01/uid=stefanie.schlothauer2354,cn=externalUsers

Anlagen verwalten Schließen

Hier haben Sie die Möglichkeit, Dateien an das Formular anzuhängen.

Hierbei gelten folgende Restriktionen:

- Es dürfen maximal 1 Dateien angehängt werden.
- Eine angehängte Datei darf nicht größer sein als 209716 kB.
- Es sind nur Dateien mit der Erweiterung gz, zip, pdf, doc, docx, xls, xlsx, txt, csv erlaubt.

Folgende Dateien sind an das Formular angehängt:

Nr.	Dateiname	kB	Aktionen
Es sind noch keine Dateien angehängt!			

Datei anhängen:

3. Die Schritte im Einzelnen

(3) Übermittlung von Verdachtsmeldungen

- Neues, EU-weites Formular für Verdachtsmeldungen nach Art. 16 MAR
- Word-Datei (.doc / .docx)
- Rechtzeitig abrufbar auf der BaFin-Homepage

NEUHAUPTSTÄDTEN UND VERDÄCHTIGEN ANFRAGEN UND GESUCHTEN

Muster für Verdachtsmeldungen

ABSCHNITT 1 - IDENTITÄT DES UNTERNEHMENS/DER PERSON, DAS/DIE DIE VERDACHTSMELDUNG ÜBERMITTELT	
Personen, die gewerbsmäßig Geschäfte vermitteln oder ausführen/Betreiber von Märkten und Wertpapierfirmen, die einen Handelsplatz betreiben – In jedem Fall genau angeben:	
Name der natürlichen Person	[Vorname(n) und Nachname(n) der natürlichen Person, die beim meldenden Unternehmen für Verdachtsmeldungen zuständig ist.]
Position innerhalb des meldenden Unternehmens	[Position der natürlichen Person, die beim meldenden Unternehmen für Verdachtsmeldungen zuständig ist.]
Name des meldenden Unternehmens	[Vollständiger Name des meldenden Unternehmens, einschließlich für juristische Personen: - Rechtsform entsprechend der Eintragung im Register des Landes, nach dessen Recht es gegründet wurde, falls zutreffend, und - Rechtsträger-Kennung (Legal Entity Identifier, LEI) entsprechend LEI-Code nach ISO 17442, falls zutreffend.]
Name des meldenden Unternehmens	[Vollständige Anschrift (z. B. Straße, Hausnummer, Postleitzahl, Stadt,

3. Die Schritte im Einzelnen

(3) Übermittlung von Verdachtsmeldungen

Bezeichnung des Meldeformulars (DOC Datei):

<i>STOR</i>	<i>STOR</i>
<i>_<Name des Emittenten/Instruments/Underlying></i>	<i>_DaimlerAG</i>
<i>_<ISIN></i>	<i>_DE0007100000</i>
<i>_<Marktmissbrauchsszenario></i>	<i>_IH</i>
<i>_<Name des Meldepflichtigen>.doc</i>	<i>_ABC-Bank.doc</i>

- Erlaubt: A-Z; a-z; 0-9; Unterstrich (_); Bindestrich (-); Punkt (.)
- Nicht erlaubt: Umlaute (ä,ö,ü), Leerzeichen, der Buchstabe „ß“ und alle sonstigen Sonderzeichen
- Finanzinstrument ohne ISIN: dann als Platzhalter „DE0000000000“

Bsp.: Future auf Daimler:

STOR_DaimlerAG_DE0000000000_IH_ABC-Bank.doc

3. Die Schritte im Einzelnen

(3) Übermittlung von Verdachtsmeldungen

Benennung der Marktmissbrauchsszenarien:

Kürzel	Verdacht auf
IH	...Insiderhandel
vIH	...versuchter Insiderhandel
MM	...Marktmanipulation
vMM	...versuchte Marktmanipulation
IH-MM	...Insiderhandel und Marktmanipulation
vIH-MM	...versuchten Insiderhandel und Marktmanipulation
IH-vMM	...Insiderhandel und versuchte Marktmanipulation
vIH-vMM	...versuchten Insiderhandel und versuchte Marktmanipulation

3. Die Schritte im Einzelnen

(3) Übermittlung von Verdachtsmeldungen

Verdachtsanzeige mit Anlagen → Zu einer ZIP-Datei packen

STOR_ <Name des Emittenten/Finanzinstrumentes>_ <ISIN>_ <Marktmissbrauchsszenario>_ <Name des Meldepflichtigen>.zip

STOR_ <Name des Emittenten/Finanzinstrumentes>_ <ISIN>_ <Marktmissbrauchsszenario>_ <Name des Meldepflichtigen>_ <Freitext>_ <Dateiendung>

STOR_DaimlerAG_DE0007100000_IH_ABC-Bank.zip

STOR_DaimlerAG_DE0007100000_IH_ABC-Bank_Meldeformular.doc

STOR_DaimlerAG_DE0007100000_IH_ABC-Bank_Uebersicht-Geschaefte.xls

STOR_DaimlerAG_DE0007100000_IH_ABC-Bank_Chart.png

3. Die Schritte im Einzelnen

(3) Übermittlung von Verdachtsmeldungen

Finanzdienstleistungsaufsicht
MVP Portal

LUCCM
Interaction Platform

Angemeldet als: user:BaFinRealm01/uid=stefanie.schlothauer2354,cn=externalUsers

Anlagen verwalten Schließen

Hier haben Sie die Möglichkeit, Dateien an das Formular anzuhängen.

Hierbei gelten folgende Restriktionen:

- Es dürfen maximal 1 Dateien angehängt werden.
- Eine angehängte Datei darf nicht größer sein als 209716 kB.
- Es sind nur Dateien mit der Erweiterung gz, zip, pdf, doc, docx, xls, xlsx, txt, csv erlaubt.

Folgende Dateien sind an das Formular angehängt:

Nr.	Dateiname	kB	Aktionen
Es sind noch keine Dateien angehängt!			

Datei anhängen:

3. Die Schritte im Einzelnen

(3) Übermittlung von Verdachtsmeldungen

Finanzdienstleistungsaufsicht
MVP Portal

LUCCM
Interaction Platform

Angemeldet als: user:BaFinRealm01/uid=stefanie.schlothauer2354,cn=externalUsers

Anlagen verwalten 

Hier haben Sie die Möglichkeit, Dateien an das Formular anzuhängen.

Hierbei gelten folgende Restriktionen:

- Es dürfen maximal 1 Dateien angehängt werden.
- Eine angehängte Datei darf nicht größer sein als 209716 kB.
- Es sind nur Dateien mit der Erweiterung gz, zip, pdf, doc, docx, xls, xlsx, txt, csv erlaubt.

Folgende Dateien sind an das Formular angehängt:

	Nr.	Dateiname	kB	Aktionen
	1	STOR_Adidas_DE000A1EWWWO_vIH-vMM_BaFin.zip	262	<input type="button" value="löschen"/>

3. Die Schritte im Einzelnen

(3) Übermittlung von Verdachtsmeldungen

Finanzdienstleistungsaufsicht
MVP Portal

LUCCOM
Interaction Platform

Angemeldet als: user:BaFinRealm01/uid=sven.frost9848,cn=externalUsers

Anlagen verwalten Schließen

Dieser Dateityp ist nicht erlaubt!

Hier haben Sie die Möglichkeit, Dateien an das Formular anzuhängen.

Hierbei gelten folgende Restriktionen:

- Es dürfen maximal 1 Dateien angehängt werden.
- Eine angehängte Datei darf nicht größer sein als 209716 kB.
- Es sind nur Dateien mit der Erweiterung gz, zip, pdf, doc, docx, xls, xlsx, txt, csv erlaubt.

Folgende Dateien sind an das Formular angehängt:

Nr.	Dateiname	kB	Aktionen
Es sind noch keine Dateien angehängt!			

Datei anhängen:

Durchsuchen... anhängen

3. Die Schritte im Einzelnen

(3) Übermittlung von Verdachtsmeldungen



Folgende Fehler sind aufgetreten:

- Das Format des Dateinamens ist falsch! [STOR_<Name des Emittenten/Finanzinstruments>_<ISIN>_<Marktmissbrauchsszenario (vIH, IH, vMM, MM, vIH-vMM, vIH-MM, IH-vMM oder IH-MM)>_<Name des Meldepflichtigen>.doc, .docx oder .zip]

Verdachtsmeldungen nach MAR




Hochladen einer Meldedatei

Angaben zum Meldepflichtigen

BaFin-ID

61031526



3. Die Schritte im Einzelnen

(3) Übermittlung von Verdachtsmeldungen

Fehlerquellen


STAR_DaimlerAG_DE0007100000_IH_ABC-Bank.doc

STOR_DaimlerAG_DE0007100000_IH_ABC-Bank.pdf

STOR_Daimler AG_DE0007100000_IH_ABC-Bank.doc

STOR_DaimlerAG_DE0007100000-IH_ABC-Bank.doc





3. Die Schritte im Einzelnen

(3) Übermittlung von Verdachtsmeldungen

Fehlerquellen

STOR_DaimlerAG_DE0007100000_IH_ABC+Bank.doc

STOR_DaimlerAG_DE0007100000_ID_ABC-Bank.doc

STOR_DaimlerAG_DE007100000_IH_ABC-Bank.doc

STOR_DaimlerAG_DE0007100000_IH_ABC Bank.doc



3. Die Schritte im Einzelnen

(3) Übermittlung von Verdachtsmeldungen

Finanzdienstleistungsaufsicht
MVP Portal

LUCCM
Interaction Platform

Angemeldet als: user:BaFinRealm01/uid=stefanie.schlothauer2354,cn=externalUsers

Anlagen verwalten 


Hier haben Sie die Möglichkeit, Dateien an das Formular anzuhängen.

Hierbei gelten folgende Restriktionen:

- Es dürfen maximal 1 Dateien angehängt werden.
- Eine angehängte Datei darf nicht größer sein als 209716 kB.
- Es sind nur Dateien mit der Erweiterung gz, zip, pdf, doc, docx, xls, xlsx, txt, csv erlaubt.







Folgende Dateien sind an das Formular angehängt:

	Nr.	Dateiname	kB	Aktionen
	1	STOR_Adidas_DE000A1EWWWO_vIH-vMM_BaFin.zip	262	<input type="button" value="löschen"/>




3. Die Schritte im Einzelnen

(3) Übermittlung von Verdachtsmeldungen







75%

Verdachtsmeldungen nach MAR



Hochladen einer Meldedatei

Angaben zum Meldepflichtigen

BaFin-ID

Name

Folgende Datei wird hochgeladen:


STOR_Adidas_DE000A1EWWW0_vIH-vMM_BaFin.zip

Hinweise:

- Um eine Datei hochzuladen klicken Sie bitte auf das Büroklammer-Symbol in der Aktionsleiste am oberen Bildschirmrand. Es öffnet sich ein Bildschirm, der das Hochladen einer Datei erlaubt.
- Der Dateiname darf nur folgende Zeichen enthalten: a-z, A-Z, 0-9, ., -, _ (insbesondere keine Leerzeichen, Umlaute oder sonstige Sonderzeichen) und insgesamt maximal 100 Zeichen lang sein. Beachten Sie bitte auch die Verwendung des korrekten Präfixes im Dateinamen, bzw. Einhaltung der entsprechenden Dateinamenskonvention sowie die Verwendung eines für die Einreichung zulässigen Dateityps. Im Fall einer gepackter Containerdatei (.zip), gelten alle diese Regeln auch für sämtliche in der Containerdatei enthaltenen Dateien. Darüber hinaus sind in der Containerdatei keine Verzeichnisstrukturen erlaubt. Weitere Informationen zu den für das jeweilige Fachverfahren einzureichenden Dateien entnehmen Sie bitte dem entsprechenden Infoblatt.

Bei Fragen zum Verfahren können Sie sich an folgende E-Mail-Adresse wenden:

STOR-Support@bafin.de



Hochladen einer Datei (05/2016, v13)

154CA073DBA-8093629

3. Die Schritte im Einzelnen

(3) Übermittlung von Verdachtsmeldungen



Verdachtsmeldungen nach MAR



Hochladen einer Meldedatei

Das Formular wurde erfolgreich verschickt. Sie können es nun schließen oder zuvor als PDF exportieren.

Meldedatei wurde eingereicht: 19.05.2016 14:56:49 ID Ihrer Meldung: 19809

Bitte beachten Sie, dass Ihre Meldung aktuell empfangen, aber noch nicht akzeptiert worden ist.
Sie können im Menüpunkt "Protokoll einsehen" den Status Ihrer Meldung einsehen. Die eingereichte Datei wird lediglich technisch überprüft. Bei einem technischen Fehler wird die Meldung abgelehnt und Sie müssen diese korrigiert erneut einreichen.

Um eine weitere Datei hochzuladen klicken Sie bitte "Meldung einreichen" im Menü.

Angaben zum Meldepflichtigen

BaFin-ID	<input type="text" value="50003764"/>
Name	<input type="text" value="Bundesanstalt für Finanzdienstleistungsaufsicht (BaFin)"/>

Folgende Datei wird hochgeladen:
STOR_Adidas_DE000A1EWWW0_vIH-vMM_BaFin.zip

3. Die Schritte im Einzelnen

(3) Übermittlung von Verdachtsmeldungen

MVP Portal angemeldet als: **stefanie.schlothauer9621**

Protokoll einsehen

Sprache

Deutsch

English

Allgemein

Startseite

Dokumentation / Hilfe

Ausloggen

Fachverfahren

Meldung einreichen

Protokoll einsehen

Fachverfahren beantragen

Fachverfahren zurückziehen

Antragsliste aufrufen

Benutzerkonto

Filter

Meldezeitpunkt von: (TT.MM.JJJJ)

Meldezeitpunkt bis: (TT.MM.JJJJ)

Fachverfahren: ▼

Meldepflichtiger: ▼

Status: ▼

Dateiname: (Platzhalter "*", "?" erlaubt)

Kundenreferenz: (Platzhalter "*", "?" erlaubt)

Suchen

Id	↕ Meldezeitpunkt	↕ Fachverfahren	↕ Einreichung	↕ Meldepflichtiger	↕ Kundenreferenz	↕ Meldeweg	↕ Dateiname	↕ Status
						Rückmeldung (Text)		
19813	19.05.2016 18:35:50	Verdachtsmeldungen nach MAR	Hochladen einer Melde-datei	ABC Bank		Webformular	STOR_DeutscheB	In Verarbeitung
19812	19.05.2016 18:33:41	Verdachtsmeldungen nach MAR	Hochladen einer Melde-datei	ABC Bank		Webformular	STOR_Volkswage	Meldung akzeptiert
19811	19.05.2016 18:30:34	Verdachtsmeldungen nach MAR	Hochladen einer Melde-datei	ABC Bank		Webformular	STOR_Adidas_DE vMM_BaFin.docx	In Verarbeitung

Exportoptionen: CSV | PDF

1. Begrüßung durch Abteilungsleiter WA 2
2. Überblick über das neue Meldeverfahren
3. Die Schritte im Einzelnen
 - (1) Selbstregistrierung am MVP-Portal
 - (2) Anmeldung zum Fachverfahren
 - (3) Übermittlung von Verdachtsmeldungen
4. Fragen

Fragen?

Bei weiteren Fragen zum Verfahren können Sie sich an folgende E-Mail-Adresse wenden:

STOR-Support@bafin.de

Bei technischen Fragen oder Problemen zum Portal wenden Sie sich bitte an den technischen Support:

MVP-Support@bafin.de

Inhaltliche Fragen zur MAR bitte an:

WA23@bafin.de